



Relazione tesoreria anno politico 2018-2019

Situazione al 6 giugno 2019

Saldi e situazione patrimoniale

Questa tabella presenta il saldo 2019 alla data di osservazione, col confronto anni precedenti.

	<u>Saldo al</u> <u>26/11/2016</u>	<u>Saldo 2017</u>	<u>Saldo 2018</u>	<u>Saldo 2019</u>	<u>Diff 2018-2019</u>
Saldo patrimoniale	19.107,05	18.763,62	16.010,41	17.750,90	1.740,49 9%
Saldo al netto dei debiti/crediti	19.107,05	15.793,30	15.712,09	17.452,58	1.740,49 11%
Cassa	1.971,53	338,57	693,65	3.808,10	
Paypal	3.475,35	6.729,55	8.355,66	9.454,32	
Fineco	11.234,96	10.105,54	5.371,10	2.898,48	
IWBank	835,21	-0,04	0,00	0,00	
Crediti inesigibili	1.590,00	1.590,00	1.590,00	1.590,00	
Crediti esigibili	0,00	500,00	0,00	0,00	
Debiti esigibili	0,00	3.470,32	298,32	298,32	

Entrate e Uscite

Questa tabella evidenzia i movimenti finanziari (somma entrate e somma uscite), col confronto anni precedenti.

	<u>Entrate e</u> <u>Uscite 2016</u>	<u>Entrate e Uscite</u> <u>2017</u>	<u>Entrate e Uscite</u> <u>2018</u>	<u>Entrate e Uscite</u> <u>2019</u>
Entrate	13.064,86	17.739,37	12.767,81	7.102,20
Uscite	19.106,44	18.112,80	15.521,06	5.361,71
	2016	2017	2018	2019
Bilancio	-6.041,58	-373,43	-2.753,25	1.740,49





Dettaglio Entrate e Uscite

Bilancio Eventi e Campagne Tortora e +Europa (NB: le Entrate includono tutte le Destinazioni d'uso delle donazioni, es. Iscrizione, Cordata).

Occasione di raccolta fondi	Spesa (€)	Entrata (€)	Bilancio (€)	Peso su Bilancio
Eventi e campagne: Assemblea 2018	0,00	717,50	717,50	76%
Eventi e campagne: Tombolata	0,00	342,00	342,00	36%
Eventi e campagne: Aborto al sicuro	979,01	1.324,10	345,09	36%
Campagna Candidati +E	0,00	220,00	220,00	23%
Eventi e campagne: Autofinanziamento 2019	45,00	0,00	-45,00	-5%
Eventi e campagne: Elezioni mid-term Usa 14 novembre 2018	305,00	0,00	-305,00	-32%
Materiale sede, campagne visibilità	326,97	0,00	-326,97	-35%
Totale	1.655,98	2.603,60	947,62	

Un confronto col 2018 (alla relazione finale):

Dove Perché	Spesa (€)	Entrata (€)	Bilancio (€)	Peso su Bilancio
Più Europa	272,40	1.745,67	1.473,27	39%
Eventi e campagne: Assemblea 2017	40,00	1.236,60	1.196,60	32%
Eventi e campagne: libro Cappato	361,15	1.114,00	752,85	20%
Eventi e campagne: Tombolata invernale	125,03	700,90	575,87	15%
Eventi e campagne: Serata Bordin Strik	79,24	310,00	230,76	6%
Eventi e campagne: Mobilitazione Processo Cappato	0,00	100,00	100,00	3%
Eventi e campagne: Assemblea Straordinaria 2018	0,00	65,00	65,00	2%
Eventi e campagne: libro Bonvicini	0,00	46,00	46,00	1%
Eventi e campagne: Salone canapa 2018	0,00	40,00	40,00	1%
Eventi e campagne: libro pan diego galli	0,00	20,00	20,00	1%
Eventi e campagne: commemorazione Enzo Tortora	50,00	30,00	-20,00	-1%
Eventi e campagne: Welcoming Europe	35,00	0,00	-35,00	-1%
Eventi e campagne: serata su Siria	178,80	113,70	-65,10	-2%
Eventi e campagne: Aborto al sicuro	132,18	0,00	-132,18	-3%
Materiale sede, campagne visibilità	484,31	23,00	-461,31	-12%





Entrate 2019

Questa tabella mostra le **entrate per categoria di destinazione**, ovvero a quale scopo il donatore ha scelto di attribuire il contributo. In assenza di indicazione specifica, la donazione è indicata come "Contributo generico" e quindi potenzialmente a favore di ogni iniziativa o necessità.

Causale	Entrata (€)	%
Rimborso spese	20,00	0,28%
Iscrizioni e cordata:		
Iscrizione 2019	3.348,00	47,14%
Eventi e campagne: Aborto al sicuro	1.239,00	17,45%
Cordata Tortora	410,00	5,77%
Iscrizione 2018	120,00	1,69%
Iscrizione pacchetto ARET-CD 2019	100,00	1,41%
Subtotale Iscrizioni e cordata	5.217,00	73,46%
Contributi generici	1.865,20	26,26%
Totale	7.102,20	100,00%

Questa tabella mostra le entrate **suddivise per evento o occasione di raccolta fondi** (per esempio, le iscrizioni alla Tortora possono essere state raccolte in occasione della presentazione di un libro o presso un tavolo di raccolta firme).

Occasione di raccolta fondi	Entrata (€)	%
Eventi e campagne:		
Eventi e campagne: Aborto al sicuro	1.274,10	17,94%
Eventi e campagne: Assemblea 2018	717,50	10,10%
Eventi e campagne: Tombolata	342,00	4,82%
Campagna Candidati +E	220,00	3,10%
Più Europa Cittadinanza Attiva	50,00	0,70%
Subtotale Eventi e campagne:	2.603,60	36,66%
Lunedì ARET	2.194,60	30,90%
Online	2.304,00	32,44%
Totale	7.102,20	100,00%





Uscite 2019

Questa tabella mostra le uscite raggruppate per destinazione di spesa.

Causale	Spesa (€)	%
Saldo debiti:		
Spese legali Cappato-Lipparini	0,00	0,00%
Sede:		
Affitto sede	2.038,04	38,01%
Spese utenze	625,98	11,68%
Subtotale Sede	2.664,02	49,69%
Eventi e campagne:		
Eventi e campagne: Aborto al sicuro	979,01	18,26%
Materiale sede, campagne visibilità	326,97	6,10%
Eventi e campagne: Elezioni mid-term Usa 14 novembre :	305,00	5,69%
Eventi e campagne: Autofinanziamento 2019	45,00	0,84%
Subtotale Eventi e campagne	1.655,98	30,89%
Rimborsi iscrizioni:		
Iscrizione pacchetto Certi Diritti	75,00	1,40%
Iscrizione pacchetto ARET-CD 2019	20,00	0,37%
Subtotale Rimborsi iscrizioni	95,00	1,77%
Spese varie:		
Spese generiche	776,03	14,47%
Spese paypal	78,78	1,47%
Spese social media	66,65	1,24%
Spese bancarie	25,25	0,47%
Subtotale Spese varie	946,71	17,66%
Totale	5.361,71	100,00%





Entrate e Uscite per mese

	Spesa (€)	% Spesa	Entrata (€)	% Entrata	Bilancio 2018 (€)
dicembre	516,44	10%	927,50	13%	411,06
gennaio	516,72	10%	1.726,70	24%	1.209,98
febbraio	2.867,34	53%	659,00	9%	-2.208,34
marzo	784,20	15%	1.289,00	18%	504,80
aprile	322,41	6%	843,50	12%	521,09
maggio	341,17	6%	1.396,50	20%	1.055,33
giugno	13,43	0%	260,00	4%	246,57
luglio					0,00
agosto					0,00
settembre					0,00
ottobre					0,00
novembre					0,00
dicembre					0,00
	5.361,71		7.102,20		1.740,49

Confronto 2018

	Spesa 2018 (€)	Diff (€)	Diff (%)	Entrata 2018 (€)	Diff (€)	Diff (%)
dicembre	464,67	51,77	11%	3.332,50	-2.405,00	-72%
gennaio	405,28	111,44	27%	1.789,37	-62,67	-4%
febbraio	2.622,27	245,07	9%	1.734,30	-1.075,30	-62%
marzo	540,38	243,82	45%	1.186,70	102,30	9%
aprile	2.248,13	-1.925,72	-86%	1.594,70	-751,20	-47%
maggio	392,45	-51,28	-13%	666,44	730,06	110%
giugno	3.428,08	-3.414,65	-100%	757,00	-497,00	-66%
luglio	266,21		0%	380,00		0%
agosto	2.248,32		0%	100,00		0%
settembre	262,73		0%	175,00		0%
ottobre	333,18		0%	180,00		0%
novembre	2.190,12		0%	651,80		0%
dicembre	119,24		n/a	220,00		0%
Totale sul periodo	10.101,26	-4.739,55	-47%	11.061,01	-3.958,81	-36%
Totale	15.521,06			12.767,81		





Iscritti

Questa tabella indica la situazione degli iscritti nel periodo di osservazione ed il confronto con gli anni precedenti (ISCRITTI 2019 AGGIORNATI AL 17 GIUGNO 2019).

Mese	2014	2015	2016	2017	2018	2019	Diff 2018-2019
nov-18	9	20	14	4	2	0	-100%
dic-18	12	3	16	59	45	18	-60%
gen-19	22	19	18	14	23	24	4%
feb-19	15	11	14	9	23	8	-65%
mar-19	13	22	11	11	15	13	-13%
apr-19	7	7	10	11	20	13	-35%
mag-19	6	6	11	16	8	21	163%
giu-19	3	2	14	4	6	6	0%
lug-19	9	11	10	2	1	0	-100%
ago-19	3	1	2	0	2	0	-100%
set-19	1	7	5	0	1	0	-100%
ott-19	3	10	2	8	3	0	-100%
nov-19	5	4	16	1	1	0	-100%
dic-19	0	0	0	5	6	0	-100%
Totale	108	123	143	144	156	103	-34%
Totale periodo	87	90	108	128	142	103	-27%

Seguono dettagli su: occasione di iscrizione, confronto con anni precedenti e focus su nuovi iscritti.

Occasione di iscrizione	#	%
On line (banche e paypal)	45	44%
Sede o contatto diretto	36	35%
Assemblea ordinaria 2018	10	10%
Campagna Candidati +E	6	6%
Iscrizione pacchetto ARET-CD 2019	4	4%
Ad honorem	1	1%
Assemblea Straordinaria 2019	1	1%
Totale	103	

Un confronto col 2018

Occasione di iscrizione	#	%
Banche e paypal (on line)	78	50%
Sede o contatto diretto	32	21%
Assemblea ordinaria 2017	15	10%
Eventi e campagne: Serata Bordin Strik	7	4%
Eventi e campagne: Tombolata invernale	7	4%
+Europa (eventi vari)	6	4%
Assemblea ordinaria 2018	3	2%
Assemblea straordinaria 2018	2	1%
Mobilitazione processo Cappato	2	1%
Presentazione libro Cappato Idea4Mi	2	1%
Eventi e campagne: serata su Siria	1	1%
Commemorazione Enzo Tortora	1	1%
Totale	156	100%





Isritti 2019 vs anni precedenti	#	%
iscritto ogni anno dal 2015 (5 anni di fila)	33	32%
nuovo iscritto 2019	22	21%
iscritto ogni anno dal 2017 (3 anni di fila)	15	15%
iscritto ogni anno dal 2018 (2 anni di fila)	14	14%
iscritto ogni anno dal 2016 (4 anni di fila)	13	13%
iscritto in almeno una volta dal 2015	6	6%
Totale complessivo	103	

Un confronto col 2018

Isritti 2018 vs anni precedenti	#	%
nuovo iscritto 2018	48	31%
iscritto ogni anno dal 2015 (4 anni di fila)	45	29%
iscritto ogni anno dal 2017 (2 anni di fila)	32	21%
iscritto ogni anno dal 2016 (3 anni di fila)	21	13%
iscritto in almeno una volta dal 2015	10	6%
Totale	156	80%

In che occasione si sono iscritti i nuovi iscritti 2019?

Occasione di iscrizione Nuovi 2019	#	%
on line	8	36%
Sede o contatto diretto	6	27%
Campagna Candidati +E	4	18%
assemblea 2018	1	5%
Assemblea Straordinaria	1	5%
Ad honorem	1	5%
Iscrizione pacchetto ARET-CD 2019	1	5%
Totale	22	





Cordata

Cordata Tortora	2014	2015	2016	2017	2018	2019	Diff 2017-2018
nov-18	180	290	190	10	0	0	
dic-18	440	255	70	540	115	10	-91%
gen-19	650	1.720	770	430	10	50	400%
feb-19	700	130	70	65	130	50	-62%
mar-19	352	480	230	275	220	50	-77%
apr-19	180	910	450	415	80	70	-13%
mag-19	340	450	30	830	190	70	-63%
giu-19	440	100	160	70	50	110	120%
lug-19	590	340	2.916	170	250	0	-100%
ago-19	230	30	244	10	10	0	-100%
set-19	120	200	90	185	50	0	-100%
ott-19	270	90	80	160	50	0	-100%
nov-19	440	140	190	70	10	0	-100%
dic-19	0	0	0	0	0	0	
Totale	4.932	5.135	5.490	3.230	1.165	410	-65%
Totale periodo	3.282	4.335	1.970	2.635	795	410	-48%

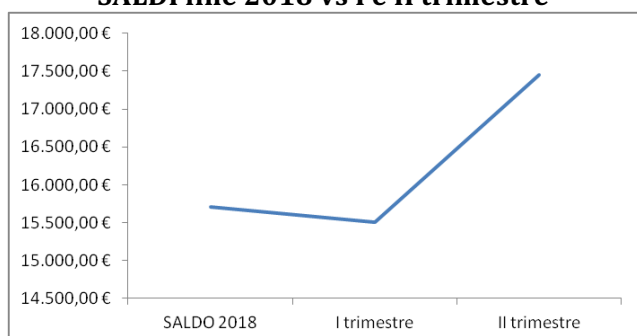




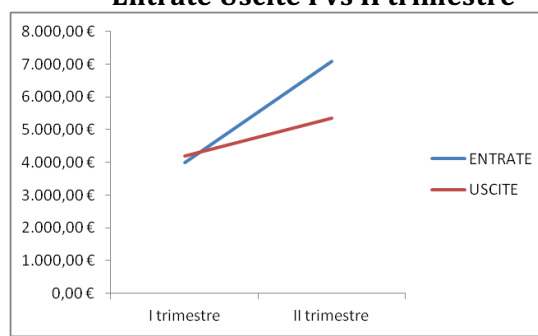
Una valutazione dei saldi patrimoniali e iscritti per trimestre

	<u>2018</u>	<u>I trimestre 2019</u>	<u>II trimestre 2019</u>
	<u>Saldo 2018</u> AL 11 dic 2018	<u>Saldo 2019</u> AL 18 mar 2019	<u>Saldo 2019</u> AL 6 giu 2019
Saldo patrimoniale	16.010,41	15.810,63	17.750,90
Saldo al netto dei debiti/crediti	15.712,09	15.512,31	17.452,58
	<u>Entrate e Uscite</u> AL 11 dic 2018	<u>Entrate e Uscite</u> AL 18 mar 2019	<u>Entrate e Uscite</u> AL 6 giu 2019
Entrate	12.767,81	3.992,20	7.102,20
Uscite	15.521,06	4.191,98	5.361,71
	<u>2018</u>	<u>I trimestre 2019</u>	<u>II trimestre 2019</u>
Bilancio	-2.753,25	-199,78	1.740,49

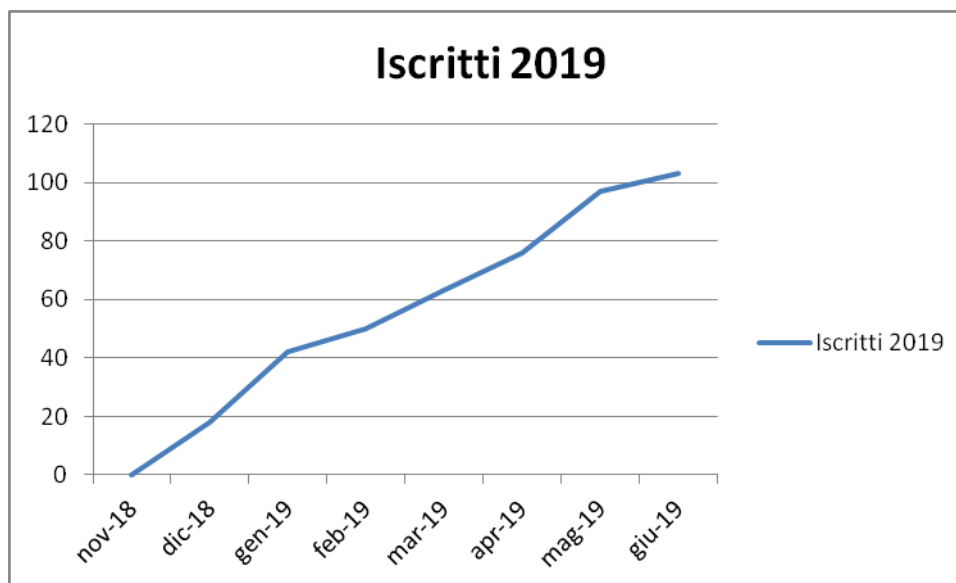
SALDI fine 2018 vs I e II trimestre



Entrate Uscite I vs II trimestre



Iscritti 2019





Previsioni di bilancio a fine 2019

PREVISIONI ENTRATE E USCITE

	<u>ENTRATE</u>	<u>USCITE</u>
ISCRITTI: altri 50 con iscrizione media 35EUR	1.750,00 €	
Cordata: 50 EUR al mese	250,00 €	
Contributi generici e autofin. (su base 2018)	2.000,00 €	
Affitto sede e utenze		9.000,00 €
Altro spese campagne		1.000,00 €
TOTALE	4.000,00 €	10.000,00 €

PREVISIONI SALDI

	<u>2018</u>	<u>2019</u>
	<u>Saldo 2018</u>	<u>Previsione 2019</u>
	<u>AL 11 dic 2018</u>	
Saldo patrimoniale	16.010,41	11.750,90
Saldo al netto dei debiti/crediti	15.712,09	11.452,58

	<u>Entrate e Uscite</u>	<u>Previsione 2019</u>
	<u>AL 11 dic 2018</u>	
Entrate	12.767,81	11.102,20
Uscite	15.521,06	15.361,71
	<u>2018</u>	<u>2019</u>
Bilancio	-2.753,25	-4.259,51

