



Relazione tesoreria anno politico 2018-2019

BILANCIO FINALE

NOTA Introduttiva: L'esercizio dell'anno politico 2018-2019 va dall'11 dicembre 2018 al 31 ottobre 2019, ovvero ha una durata di 10 mesi e 20 giorni. Sarà più chiaro in seguito, ma è necessario tenere conto che l'affitto della sede (la voce di spesa più rilevante) è stata pagata per 12 mesi.

Saldi e situazione patrimoniale

Questa tabella presenta il saldo 2019 alla data di osservazione, col confronto anni precedenti.

	<u>Saldo al 26/11/2016</u>	<u>Saldo 2017</u>	<u>Saldo 2018</u>	<u>Saldo 2019</u>	<u>Diff 2018-2019</u>
Saldo patrimoniale	19.107,05	18.763,62	16.010,41	10.804,50	-5.205,91 -33%
Saldo al netto dei debiti/crediti	19.107,05	15.793,30	15.712,09	10.506,18	-5.205,91 -33%
Cassa	1.971,53	338,57	693,65	2.823,10	
Paypal	3.475,35	6.729,55	8.355,66	5.609,36	
Paypal Aborto al sicuro	0,00	0,00	0,00	260,04	
Fineco	11.234,96	10.105,54	5.371,10	522,00	
IWBank	835,21	-0,04	0,00	0,00	
Crediti inesigibili	1.590,00	1.590,00	1.590,00	1.590,00	
Crediti esigibili	0,00	500,00	0,00	0,00	
Debiti esigibili	0,00	3.470,32	298,32	298,32	

Entrate e Uscite

Questa tabella evidenzia i movimenti finanziari (somma entrate e somma uscite), col confronto anni precedenti.

	<u>Entrate e Uscite 2016</u>	<u>Entrate e Uscite 2017</u>	<u>Entrate e Uscite 2018</u>	<u>Entrate e Uscite 2019</u>	<u>Diff 2018-2019</u>
Entrate	13.064,86	17.739,37	12.767,81	9.490,12	-3.277,69 -26%
Uscite	19.106,44	18.112,80	15.521,06	14.696,03	-825,03 -5%
Bilancio	-6.041,58	-373,43	-2.753,25	-5.205,91	





Dettaglio Entrate e Uscite

Bilancio Iniziative, Eventi e Campagne (le entrate includono tutte le Destinazioni dei fondi, es. Iscrizione, Cordata)

Iniziativa / Campagna / Evento	Spesa (€)	Entrata (€)	Bilancio (€)
Assemblea 2018	0,00	717,50	717,50
Assemblea straordinaria Statuto	0,00	539,50	539,50
Eventi e campagne: Aborto al sicuro	979,01	1.324,10	345,09
Eventi e campagne: Tombolata	0,00	342,00	342,00
Campagna Candidati +E	0,00	220,00	220,00
Salone della canapa	0,00	80,00	80,00
Eventi e campagne: Autofinanziamento 2019	45,00	0,00	-45,00
Eventi e campagne: Pride 2019	210,00	0,00	-210,00
Eventi e campagne: Elezioni mid-term Usa 14 novembre 2018	305,00	0,00	-305,00
Materiale sede, campagne visibilità	479,59	0,00	-479,59
Ripristino Archivio Tortora	548,15	0,00	-548,15

Un confronto col 2018 (alla relazione finale):

Dove Perché	Spesa (€)	Entrata (€)	Bilancio (€)	Peso su Bilancio
Più Europa	272,40	1.745,67	1.473,27	39%
Eventi e campagne: Assemblea 2017	40,00	1.236,60	1.196,60	32%
Eventi e campagne: libro Cappato	361,15	1.114,00	752,85	20%
Eventi e campagne: Tombolata invernale	125,03	700,90	575,87	15%
Eventi e campagne: Serata Bordin Strik	79,24	310,00	230,76	6%
Eventi e campagne: Mobilitazione Processo Cappato	0,00	100,00	100,00	3%
Eventi e campagne: Assemblea Straordinaria 2018	0,00	65,00	65,00	2%
Eventi e campagne: libro Bonvicini	0,00	46,00	46,00	1%
Eventi e campagne: Salone canapa 2018	0,00	40,00	40,00	1%
Eventi e campagne: libro pan diego galli	0,00	20,00	20,00	1%
Eventi e campagne: commemorazione Enzo Tortora	50,00	30,00	-20,00	-1%
Eventi e campagne: Welcoming Europe	35,00	0,00	-35,00	-1%
Eventi e campagne: serata su Siria	178,80	113,70	-65,10	-2%
Eventi e campagne: Aborto al sicuro	132,18	0,00	-132,18	-3%
Materiale sede, campagne visibilità	484,31	23,00	-461,31	-12%





Entrate 2019

Questa tabella mostra le **entrate per destinazione di spesa**, ovvero a quale scopo il donatore ha scelto di attribuire il contributo. In assenza di indicazione specifica, la donazione è indicata come "Contributo generico" e quindi potenzialmente a favore di ogni iniziativa o necessità.

Causale	Entrata (€)	%
Iscrizioni e cordata:		
Iscrizione 2019	3.848,00	40,55%
Eventi e campagne: Aborto al sicuro	1.239,00	13,06%
Cordata Tortora	930,00	9,80%
Iscrizione 2018	120,00	1,26%
Iscrizione pacchetto ARET-CD 2019	100,00	1,05%
Iscrizione pacchetto Certi Diritti	50,00	0,53%
Iscrizione 2020	30,00	0,32%
Subtotale Iscrizioni e cordata	6.317,00	66,56%
Contributi generici	2.824,20	29,76%
Rimborso quota affitto sede da +E	328,92	3,47%
Rimborso spese da +E	20,00	0,21%
Totale	9.490,12	100,00%

Questa tabella mostra le entrate **suddivise per evento o occasione di incontro o di raccolta fondi** (per esempio, le iscrizioni alla Tortora possono essere state raccolte in occasione della presentazione di un libro o presso un tavolo di raccolta firme).

Evento, campagna, occasione di raccolta fondi	Entrata (€)	%
Eventi e campagne:		
Eventi e campagne: Aborto al sicuro	1.324,10	13,95%
Assemblea 2018	717,50	7,56%
Assemblea straordinaria Statuto	539,50	5,68%
Eventi e campagne: Tombolata	342,00	3,60%
Campagna Candidati +E	220,00	2,32%
Salone della canapa	80,00	0,84%
Subtotale Eventi e campagne:	3.223,10	33,96%
Lunedì ARET	2.878,10	30,33%
Online	3.388,92	35,71%
Totale	9.490,12	100,00%





Uscite 2019

Questa tabella mostra le uscite raggruppate per destinazione di spesa.

Destinazione di spesa	Spesa (€)	%
Saldo debiti:		
Spese legali Cappato-Lipparini	0,00	0,00%
Sede:		
Affitto sede	7.958,66	54,16%
TARI	1.685,00	11,47%
Spese utenze	1.254,69	8,54%
Subtotale Sede	10.898,35	74,16%
Eventi e campagne:		
Eventi e campagne: Aborto al sicuro	979,01	6,66%
Ripristino Archivio Tortora	548,15	3,73%
Materiale sede, campagne visibilità	479,59	3,26%
Eventi e campagne: Elezioni mid-term Usa 14 novembre :	305,00	2,08%
Eventi e campagne: Pride 2019	210,00	1,43%
Eventi e campagne: Autofinanziamento 2019	45,00	0,31%
Subtotale Eventi e campagne	2.566,75	17,47%
Rimborsi iscrizioni:		
Iscrizione pacchetto ARET-CD 2019	75,00	0,65%
Iscrizione pacchetto Certi Diritti	0,00	0,00%
Subtotale Rimborsi iscrizioni	75,00	0,65%
Spese varie:		
Spese generiche	980,03	6,67%
Spese paypal	126,58	0,73%
Spese bancarie	25,25	0,17%
Spese social media	24,07	0,16%
Subtotale Spese varie	1.135,93	7,73%
Totale	14.696,03	100,00%





	Spesa (€)	% Spesa	Entrata (€)	% Entrata	Bilancio 2018 (€)
dicembre	516,44	4%	927,50	10%	411,06
gennaio	474,14	3%	1.726,70	18%	1.252,56
febbraio	2.874,84	20%	659,00	7%	-2.215,84
marzo	784,20	5%	1.289,00	14%	504,80
aprile	321,04	2%	863,50	9%	542,46
maggio	342,03	2%	1.396,50	15%	1.054,47
giugno	3.882,07	26%	1.309,50	14%	-2.572,57
luglio	563,32	4%	294,50	3%	-268,82
agosto	2.021,60	14%	80,00	1%	-1.941,60
settembre	327,60	2%	360,00	4%	32,40
ottobre	2.588,75	18%	583,92	6%	-2.004,83
novembre					0,00
dicembre					0,00
	14.696,03		9.490,12		-5.205,91

Confronto 2018

	Spesa 2018 (€)	Diff (€)	Diff (%)	Entrata 2018 (€)	Diff (€)	Diff (%)
dicembre	464,67	51,77	11%	3.332,50	-2.405,00	-72%
gennaio	405,28	68,86	17%	1.789,37	-62,67	-4%
febbraio	2.622,27	252,57	10%	1.734,30	-1.075,30	-62%
marzo	540,38	243,82	45%	1.186,70	102,30	9%
aprile	2.248,13	-1.927,09	-86%	1.594,70	-731,20	-46%
maggio	392,45	-50,42	-13%	666,44	730,06	110%
giugno	3.428,08	453,99	13%	757,00	552,50	73%
luglio	266,21	297,11	112%	380,00	-85,50	-23%
agosto	2.248,32	-226,72	-10%	100,00	-20,00	-20%
settembre	262,73	64,87	25%	175,00	185,00	106%
ottobre	333,18	2.255,57	677%	180,00	403,92	224%
novembre	2.190,12		0%	651,80		0%
dicembre	119,24		n/a	220,00		0%
Totale sul periodo	13.211,70	-906,50	-7%	11.896,01	-2.889,31	-24%
Totale	15.521,06			12.767,81		





Iscritti

Questa tabella indica la situazione degli iscritti nel periodo di osservazione ed il confronto con gli anni precedenti (ISCRITTI 2019 AGGIORNATI AL 31 OTTOBRE 2019).

Mese	2014	2015	2016	2017	2018	2019	Diff 2018-2019
nov-18	9	20	14	4	2	0	-100%
dic-18	12	3	16	59	45	18	-60%
gen-19	22	19	18	14	23	24	4%
feb-19	15	11	14	9	23	8	-65%
mar-19	13	22	11	11	15	13	-13%
apr-19	7	7	10	11	20	13	-35%
mag-19	6	6	11	16	8	21	163%
giu-19	3	2	14	4	6	12	100%
lug-19	9	11	10	2	1	3	200%
ago-19	3	1	2	0	2	1	-50%
set-19	1	7	5	0	1	1	0%
ott-19	3	10	2	8	3	1	-67%
nov-19	5	4	16	1	1	0	-100%
dic-19	0	0	0	5	6	0	-100%
Totale	108	123	143	144	156	115	-26%
Totale periodo	103	119	127	138	149	115	-23%

Seguono dettagli su: occasione di iscrizione, confronto con anni precedenti e focus su nuovi iscritti.

Occasione di iscrizione	#	%
On line (banche e paypal)	52	45%
Sede o contatto diretto	42	35%
Assemblea ordinaria 2018	10	9%
Campagna Candidati +E	6	5%
Iscrizione pacchetto ARET-CD 2019	3	4%
Ad honorem	1	1%
Assemblea Straordinaria Statuto	1	1%
Totale	115	

Un confronto col 2018

Occasione di iscrizione	#	%
Banche e paypal (on line)	78	50%
Sede o contatto diretto	32	21%
Assemblea ordinaria 2017	15	10%
Eventi e campagne: Serata Bordin Strik	7	4%
Eventi e campagne: Tombolata invernale	7	4%
+Europa (eventi vari)	6	4%
Assemblea ordinaria 2018	3	2%
Assemblea straordinaria 2018	2	1%
Mobilizzazione processo Cappato	2	1%
Presentazione libro Cappato Idea4Mi	2	1%
Eventi e campagne: serata su Siria	1	1%
Commemorazione Enzo Tortora	1	1%
Totale	156	100%





Iscritti 2019 vs anni precedenti	#	%
iscritto ogni anno dal 2015 (5 anni di fila)	36	31%
nuovo iscritto 2019	27	23%
iscritto ogni anno dal 2017 (3 anni di fila)	16	14%
iscritto ogni anno dal 2018 (2 anni di fila)	17	15%
iscritto ogni anno dal 2016 (4 anni di fila)	13	11%
iscritto in almeno una volta dal 2015	6	5%
Totale complessivo	115	

Un confronto col 2018

Iscritti 2018 vs anni precedenti	#	%
nuovo iscritto 2018	48	31%
iscritto ogni anno dal 2015 (4 anni di fila)	45	29%
iscritto ogni anno dal 2017 (2 anni di fila)	32	21%
iscritto ogni anno dal 2016 (3 anni di fila)	21	13%
iscritto in almeno una volta dal 2015	10	6%
Totale	156	80%

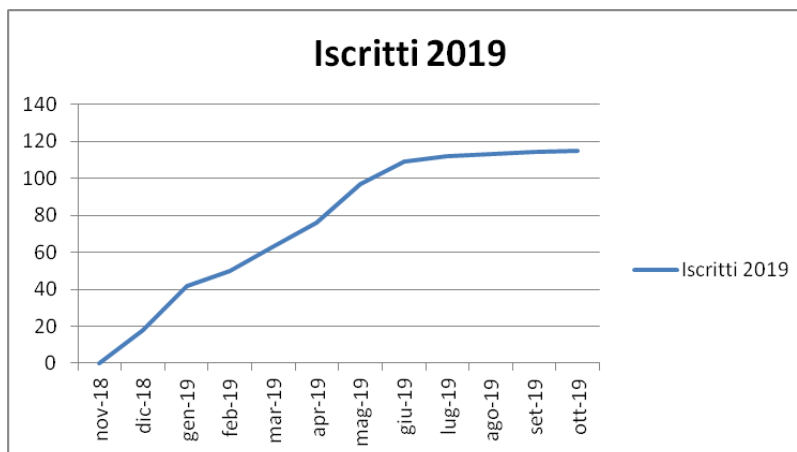
Confronto iscritti costanti per anno di prima iscrizione

anno	# 2019	# 2018	Diff
2015	36	45	-20%
2016	13	21	-38%
2017	16	32	-50%
2018	17	48	-65%
2019	27	n/a	

In che occasione si sono iscritti i nuovi iscritti 2019?

Occasione di iscrizione Nuovi 2019	#	%
on line	9	33%
Sede o contatto diretto	9	33%
Campagna Candidati +E	4	15%
Iscrizione pacchetto ARET-CD 2019	2	7%
Assemblea ordinaria 2018	1	4%
Assemblea Straordinaria 2019	1	4%
Ad honorem	1	4%
Totale	27	

Andamento iscrizioni mese per mese

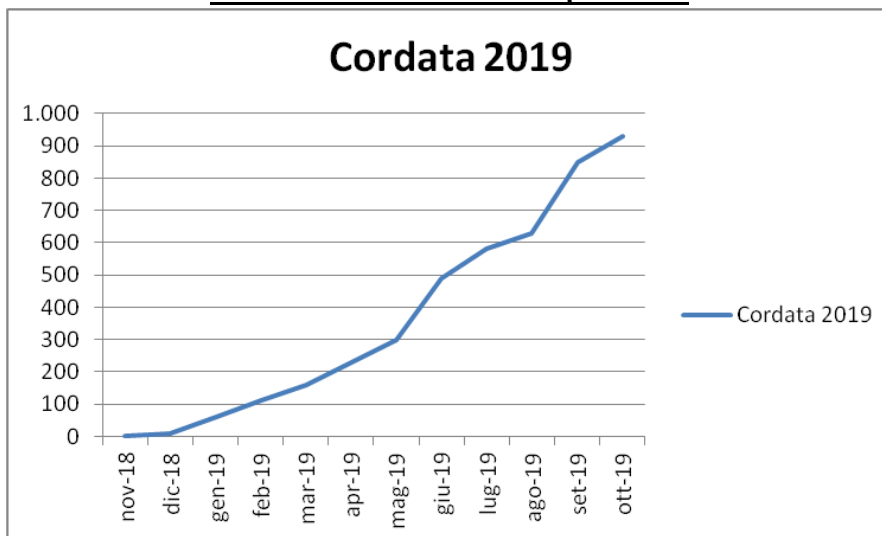




Cordata

Cordata Tortora	2014	2015	2016	2017	2018	2019	Diff 2017-2018
nov-18	180	290	190	10	0	0	
dic-18	440	255	70	540	115	10	-91%
gen-19	650	1.720	770	430	10	50	400%
feb-19	700	130	70	65	130	50	-62%
mar-19	352	480	230	275	220	50	-77%
apr-19	180	910	450	415	80	70	-13%
mag-19	340	450	30	830	190	70	-63%
giu-19	440	100	160	70	50	190	280%
lug-19	590	340	2.916	170	250	90	-64%
ago-19	230	30	244	10	10	50	400%
set-19	120	200	90	185	50	220	340%
ott-19	270	90	80	160	50	80	60%
nov-19	440	140	190	70	10	0	-100%
dic-19	0	0	0	0	0	0	
Totale	4.932	5.135	5.490	3.230	1.165	930	-20%
Totale periodo	3.282	4.335	1.970	2.635	1.155	930	-19%

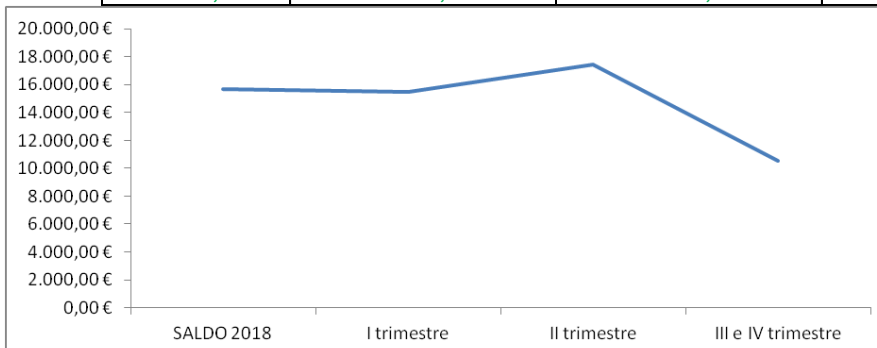
Andamento Cordata mese per mese





Una valutazione dei saldi patrimoniali e iscritti per trimestre

	<u>2018</u>	<u>I trimestre 2019</u>	<u>II trimestre 2019</u>	<u>III e IV trimestre 2019</u>
	<u>Saldo 2018</u> <u>AL 11 dic 2018</u>	<u>Saldo 2019</u> <u>AL 18 mar 2019</u>	<u>Saldo 2019</u> <u>AL 6 giu 2019</u>	<u>Saldo 2019</u> <u>AL 31 ott 2019</u>
Saldo patrimoniale	16.010,41	15.810,63	17.750,90	10.804,50
Saldo al netto dei debiti/crediti	15.712,09	15.512,31	17.452,58	10.506,18



	<u>Entrate e Uscite</u> <u>AL 11 dic 2018</u>	<u>Entrate e Uscite</u> <u>AL 18 mar 2019</u>	<u>Entrate e Uscite</u> <u>AL 6 giu 2019</u>	<u>Entrate e Uscite</u> <u>AL 31 ott 2019</u>
Entrate	12.767,81	3.992,20	7.102,20	9.490,12
Uscite	15.521,06	4.191,98	5.361,71	14.696,03
Bilancio	2018 -2.753,25	I trimestre 2019 -199,78	II trimestre 2019 1.740,49	III trimestre 2019 -5.205,91

